

3D TENDER[®]

HIGH PERFORMANCE RESEARCH & DEVELOPMENT



CATALOGUE 2016 - VF

LA QUALITÉ 3D TENDER

3D TENDER[®]
HIGH PERFORMANCE RESEARCH & DEVELOPMENT

Semi-rigides, coques polyester, coques aluminium, planchers démontables, annexes ultra-légères avec fond gonflable haute pression... La gamme 3D TENDER vous offre un choix incomparable de modèles au rapport qualité/prix exceptionnel sur le marché !

ENVIRONNEMENT

Nous prêtons une grande attention au respect de l'environnement lors de la production des bateaux **3D Tender**. Nous nous assurons d'employer des process non polluant, énergétiquement économiques qui respectent la santé des employés et des utilisateurs. Le choix des matières premières est crucial puisqu'il permet de construire des bateaux très résistants mais aussi proches de la nature.

POIDS PLUME 3D TENDER

Les carènes aluminium apportent aux bateaux leur solidité tout en leur conférant un avantage imbattable en terme de poids. Ces bateaux peuvent donc être propulsés par des petits moteurs, moins chers, plus économiques en carburant, réduisant leur émission de CO₂.

ALUMINIUM 3D TENDER

L'aluminium est l'un des seuls matériaux qui peut être recyclé de manière illimitée sans perdre ses qualités et propriétés.

POWDER COATING

3D Tender a choisi d'employer des peintures poudre. Ces poudres sont électriquement chargées et sont pulvérisées sur les surfaces préparées avant de passer en étuve. La finition est impeccable, les surfaces peintes sont lisses et brillantes.

Les peintures poudre amènent des avantages considérables comparées aux peintures liquides conventionnelles :

- Pas de mélange organique volatile
- Pas de solvant (pas de risque de feu, de pollution etc...)
- Pas de pollution, les excès de poudre sont collectés facilement par aspiration

Les temps et températures de cure ont été améliorés significativement de manière à réduire la consommation d'énergie du process.

TESTS CONDUITS SUR LA PEINTURE

- Adhérence du primer (BS EN 12206-1)
- Épaisseur des enductions (ISO 2178)
- Adhérence peinture / support (ISO 2409 et ISO 4624)
- Vieillesse accéléré UV (ISO 11507)
- Vieillesse accéléré brouillard salin (ISO 9227)
- Résistance à l'impact (ISO 6272)

TESTS CONDUITS SUR LES TISSUS ET ASSEMBLAGES

- Propriétés mécaniques (ISO 1421, ISO 4674 et ISO 2411)
- Résistance des assemblages à la chaleur (ISO 6185)
- Étanchéité des flotteurs (ISO 6185)
- Vieillesse accéléré UV (ISO 4892)

PATROL

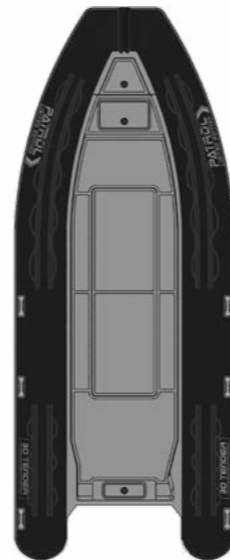
LIMITED EDITION



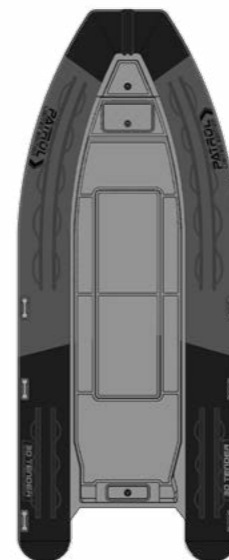
3D TENDER[®]
HIGH PERFORMANCE RESEARCH & DEVELOPMENT

Patrol **Limited edition**

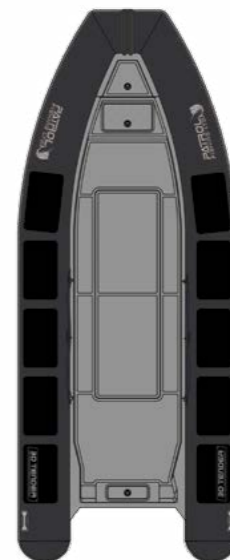
Avec le succès de la gamme PATROL, dont les coques sont aujourd'hui reconnues de tous pour leurs qualités de navigation, 3D TENDER a cette année décidé d'étoffer cette gamme en créant quatre modèles différents tous disponibles en cinq tailles de 530 cm à 650 cm afin de s'adapter aux besoins de chacun.



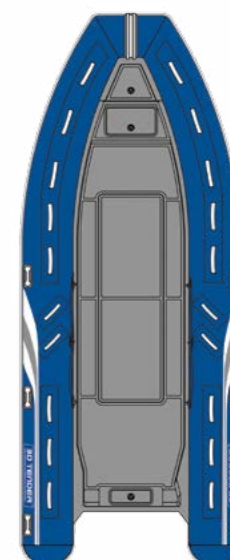
BLACK
PVC Melher Black



HYPALON
Hypalon Orca



FISHING
PVC Melher Grey



FAMILY
PVC Melher Blue

Quatre modèles disponibles en cinq tailles:
530 - 550 - 560 - 600 - 650 (cm)

PATROL 650 HYPALON - Option siège Jockey wings



PATROL 600 PVC FISHING - Option Roll Bar



PATROL 550 PVC BLACK - Option Roll Bar + siège coffre arrière



PATROL 550 HYPALON - Option siège coffre arrière



Patrol Limited edition

Les **Patrol Limited edition** sont considérés comme l'élite des semi-rigides de notre gamme. Elle se décline en 5 tailles fabriqués en **PVC Mehler Technologie Valmex®** (tissu allemand) thermo-soudé ou collé à chaud, ou en tissu **Hypalon Orca Pennel & Flipo**.

Grâce à l'étude particulière des contraintes spécifiques à l'environnement ainsi qu'à la recherche de la performance, **Patrol Limited edition** est développé pour les professionnels désirant une embarcation à toutes épreuves, adaptée précisément à leurs exigences et leurs besoins.

Fiabilité hors normes, aux performances inégalées et aux capacités sans limite.

Gamme adaptée aux Forces Spéciales, organisations de sauvetage, mais aussi industries offshore, l'intégration sur les yachts ou les expéditions et aventures.

ÉQUIPEMENT STANDARD

- Tissu PVC Melher technologie Valmex® collé
- Davier d'étrave
- Coffre avant
- Points de levage & anneaux de remorquage
- Pont anti-dérappant
- Double bande anti ragage
- Bande de protection d'étrave
- Console & siège pilote
- Saisines doubles
- Poignées de portage
- Renfort de cônes
- Taquet retractable
- Gonfleur, Kit de réparation

CONSOLE ET SIÈGE

PATROL 650:

Console XL
+
Siège bolster XL



PATROL 600 & 550:

Console L
+
Siège bolster L

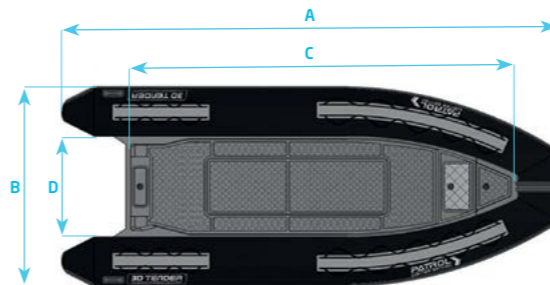


PATROL 530 & 560:

Console
+
Leaning post



Voir détails des consoles et accessoires page 24 - 25




PATROL LIMITED ÉDITION

Caractéristiques

Modèle	PATROL 650	PATROL 600	PATROL 560	PATROL 550	PATROL 530	
A Longueur extérieur (cm)	650	600	560	550	530	
B Largeur extérieur (cm)	250	240	220	240	220	
C Longueur intérieur (cm)	530	475	430	430	403	
D Largeur intérieur (cm)	150	142	120	123	120	
Poids total (Kg)	450	350	280	290	230	
Nombre de passagers max.	15	13	10	11	9	
Tube (cm)	57	57	49	57	49	
Nombre de compartiments étanches	6	5	5	6	5	
Type d'arbre	Long	Long	Long	Long	Long	
Puissance max. (Ch/Kw)	150 HP	135 HP	100 HP	115 HP	90 HP	
Coffre avant	Standard	Standard	Standard	Standard	Standard	
Réservoir incorporé	En option	En option	En option	En option	En option	
Console & siège	Standard	Standard	Standard	Standard	Standard	
PVC Melher tech. valmex	Prix TTC*	11 999 €	10 999 €	8 499 €	8 999 €	7 999 €
Hypalon Orca Pennel & Flipo	Prix TTC*	14 999 €	13 999 €	10 499 €	11 499 €	10 399 €

* Prix TTC hors frais de livraison

Marque et modèle déposé auprès de INPI et OMPI (plan de coque et pont, console et davier, siège inox). Les prix et fiches techniques peuvent évoluer sans préavis.



LUX

Notre gamme de semi rigide **LUX** a été étudiée pour apporter un maximum de confort sur des bateaux qui restent à la fois familial, élégant et sportif. Rien n'a été laissé au hasard, de la carène avec son V profond spécialement dessinée pour offrir une grande manoeuvrabilité et un confort de navigation irréprochable, jusqu'à son équipement standard hors norme.

Chaque modèle est livré avec un large bain de soleil et une table de pique nique escamotable. Le siège arrière est également modulable pour être utilisé en position assis ou debout, ce qui permet d'allier confort et gain de place.

ÉQUIPEMENT STANDARD

- Tissu PVC Melher technologie Valmex® thermo-soudé
- Pont auto-vidueur
- Bain de soleil avant
- Davier d'étrave
- Console
- siège arrière modulable assis / debout
- Réservoir
- Table de pique nique
- Coffre avant
- Points de levage & anneaux de remorquage
- Pont anti-dérappant
- Double bande anti ragage
- Bande de protection d'étrave
- Poignées de portage



Table de pique nique
Bain de soleil avant



Siège arrière modulable
Assis / debout

Couleurs disponibles :



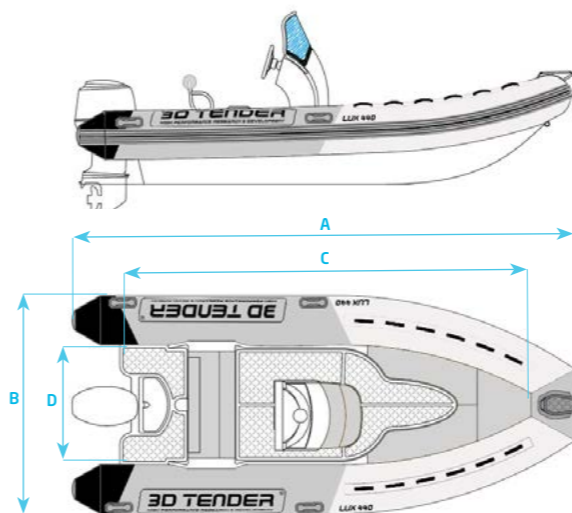
Rouge



Bleu



Noir



Caractéristiques

Modèle	LUX 550	LUX 500	LUX 440
A Longueur extérieur (cm)	550	500	440
B Largeur extérieur (cm)	224	222	193
C Longueur intérieur (cm)	-	-	-
D Largeur intérieur (cm)	-	-	-
Poids total (Kg)	350	300	280
Nombre de passagers max.	9	8	7
Tube (cm)	46 / 52	46 / 52	46 / 52
Nombre de compartiments étanches	5	5	3
Type d'arbre	Long	Long	Long
Puissance max. (Ch/Kw)	90 HP	80 HP	60 HP
Coffre avant	Standard	Standard	Standard
Réservoir incorporé	60 L	80 L	80 L
Console & siège	Standard	Standard	Standard
PVC Melher tech. valmex	Prix TTC*	10 290 €	9 650 €
Hypalon Orca Pennel & Flipo	Prix TTC*	NC	7 990 €
		NC	NC

* Prix TTC hors frais de livraison

Marque et modèle déposé auprès de INPI et OMPI (plan de coque et pont, console et davier, siège inox). Les prix et fiches techniques peuvent évoluer sans préavis.

XPRO



3D TENDER[®]
HIGH PERFORMANCE RESEARCH & DEVELOPMENT



XPRO

La gamme **XPRO** se décline en 6 modèles tous fabriqués en **PVC Mehler Technologie Valmex®** (tissu allemand) thermo-soudé ou collé à chaud, disponible également en tissu **Hypalon Orca Pennel & Flipo**.

Gamme totalement modulable, aménagez votre bateau selon vos envies et vos besoins (siège pilote, console et accessoires se placent où vous voulez). Bateaux rapides, stables et maniables.

La gamme idéale pour la pêche et la famille, le meilleur rapport qualité/prix du marché!

ÉQUIPEMENT STANDARD

- Tissu PVC Melher technologie Valmex® collé ou thermo-soudé
- Davier d'étrave
- Coffre avant
- Points de levage & anneaux de remorquage
- Pont anti-dérapant
- Double bande anti ragage
- Bande de protection d'étrave
- Housse intégrale d'hivernage
- Console & siège pilote
- Saisines doubles
- Poignées de portage
- Renfort de cônes
- Gonfleur, Kit de réparation, avirons

CONSOLE ET SIÈGE STANDARD

XPRO 589 & 535:

Console +
Siège bolster



XPRO 490 & 445:

Console +
Siège



OPTION XPRO en remplaçant de l'équipement standard

XPRO 589:

Console L + Siège bolster L
+ 1 399 €^{TTC}

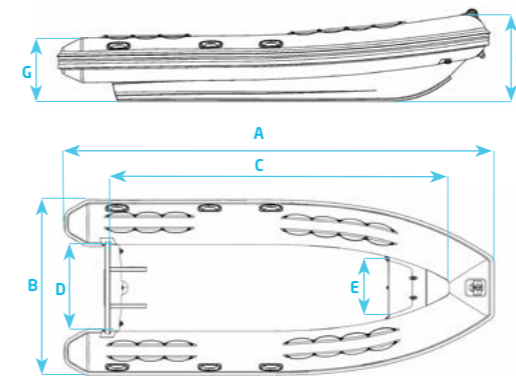


XPRO 490 & 445:

Console + Siège bolster
+ 599 €^{TTC}



Voir détails des consoles et accessoires page 24 - 25



Couleurs disponibles :

- | | | | |
|---------|---------------------------------------|-----|--|
| Hypalon | <input type="checkbox"/> Gris clair | PVC | <input type="checkbox"/> Blanc (sur demande) |
| | <input type="checkbox"/> Gris Neptune | | <input type="checkbox"/> Gris foncé |
| | <input type="checkbox"/> | | <input type="checkbox"/> Noir |

Caractéristiques

Modèle	XPRO 589	XPRO 535	XPRO 490	XPRO 445
A Longueur extérieur (cm)	589	535	490	445
B Largeur extérieur (cm)	252	212	208	208
C Longueur intérieur (cm)	472	368	335	303
D Largeur intérieur (cm)	133	101	101	101
E Largeur coffre avant (cm)	84	80	-	-
F Hauteur proue (cm)	127	119	114	112
G Hauteur poupe (cm)	83	73	72	72
Poids total (Kg)	400	234	178	167
Nombre de passagers max.	16	10	7	7
Charge max. (Kg)	1800	1350	880	800
Tube (cm)	57	52	52	52
Nombre de compartiments étanches	6	6	6	6
Type d'arbre	Long	Long	Long	Long
Puissance max. (Ch/Kw)	120 HP	75 HP	60 HP	50 HP
Coffre avant	Standard	Standard	Standard	Standard
Réservoir incorporé	Option 58 L	Option 58 L	Option 58 L	Option 58 L
Console & siège	Standard	Standard	Standard	Standard
PVC Melher tech. valmex	Prix TTC*	8 999 €	6 499 €	5 499 €
Hypalon Orca Pennel & Flipo	Prix TTC*	10 999 €	8 499 €	7 499 €

* Prix TTC hors frais de livraison

Marque et modèle déposé auprès de INPI et OMPI (plan de coque et pont, console et davier, siège inox). Les prix et fiches techniques peuvent évoluer sans préavis.



XPRO Heavy Duty

La gamme **XPRO Heavy Duty** se décline en 7 modèles tous fabriqués en **PVC 1 600 Décitex** thermo-soudé ou collé à chaud et propose une carène en V gonflable avec un plancher en aluminium démontable.

Cette gamme offre un excellent compromis entre confort, sécurité, une prise en main rapide et un espace intérieur surprenant. Bateau confortable et polyvalent, pour ballades, parties de pêche ou plongées fabuleuses.

Le partenaire de tous les instants !

ÉQUIPEMENT STANDARD

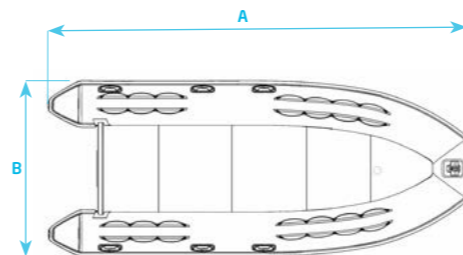
- Tissu PVC 1 600 Décitex collé ou thermo-soudé
- Davier d'étrave
- Housse intégrale d'hivernage
- 2 bancs réglables (glissière sur longueur du bateau)
- 2 avirons
- 2 sacs de transport
- 2 sacs de rangement sous le banc
- Gonfleur
- Kit de réparation

OPTIONS XPRO HEAVY DUTY

Roues de mise à l'eau relevables en plastique
99 € TTC



Roue coudée relevable
269 € TTC



Modèle	HD 550	HD 500	HD 460	HD 420	HD 380	HD 360	HD 320
A Longueur extérieur (cm)	550	500	460	420	380	360	320
B Largeur extérieur (cm)	208	193	190	190	170	168	141
Poids total (Kg)	130	118	98	88	78	68	56
Nombre de passagers max.	10	9	8	7	6	5	5
Charge max. (Kg)	1300	1200	1100	1087	727	689	566
Tube (cm)	55	55	50	50	45	45	42
Nombre de compartiments étanches	4+1	4+1	4+1	3+1	3+1	3+1	3+1
Type d'arbre	Long	Long	Court	Court	Court	Court	Court
Puissance max. (Ch/Kw)	45 HP	45 HP	40 HP	30 HP	20 HP	20 HP	15 HP
Dimensions en sac (Lxlxh cm)	149x79x49	133x69x39	133x69x39	131x66x39	121x66x38	107x66x38	107x66x38
PVC							
Prix TTC*	3 099 €	2 829 €	2 399 €	2 099 €	1 899 €	1 799 €	1 599 €

* Prix TTC hors frais de livraison

Voir détails des consoles et accessoires page 24 - 25

Marque et modèle déposés auprès de INPI et OMPI (plan de coque et pont, console et davier, siège inox). Les prix et fiches techniques peuvent évoluer sans préavis.

XPRO

RIB Aluminium



3D TENDER[®]
HIGH PERFORMANCE RESEARCH & DEVELOPMENT



XPRO RIB Aluminium

La gamme **XPRO RIB** se décline en 7 modèles tous fabriqués en **PVC Mehler Technologie Valmex®** (tissu allemand) thermo-soudé ou collé à chaud, disponible également en tissu **Hypalon Orca Pennel & Flipo**.

Combinant un design sportif et élégant, le **XPRO RIB** est idéal pour ceux qui ont besoin d'une embarcation confortable et légère. Chaque modèle est équipé d'une coque en aluminium robuste, avec un double plancher et un coffre avant permettant de stocker la nourriture sur tous les modèles en hypalon ainsi que sur les modèles en PVC Melher de 360 cm à 415 cm.

Ces bateaux permettent d'atteindre une bonne vitesse de croisière avec de petites motorisations et offrent ainsi une importante et non négligeable économie de carburant.

ÉQUIPEMENT STANDARD

- Tissu PVC Valmex®, Mehler Technologie collé ou thermo-soudé
- Coque aluminium, traitée anticorrosion
- Peinture poudre marine sur aluminium
- Davier d'étrave
- Cadènes de levage et de remorquage intégrées à la coque
- Revêtement antidérapant marin résistant aux UV
- Bande de ragage ultra large
- Bande de protection d'étrave
- Saisines doubles
- Banc aluminium sur glissière
- Sac sous banc
- Gonfleur, kit de réparation, avirons



Coffre avant
en standard de livraison sur tous les modèles hypalon et sur tous les modèles de 415 à 360 cm

Option 1
pour toute la gamme
Console Jokey
999 € TTC



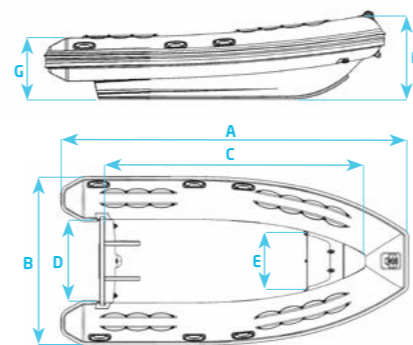
Roues de mise à l'eau
relevables en plastique
99 € TTC



Roue coudée
relevable
269 € TTC



Voir détails des consoles et accessoires page 24 - 25



Couleurs disponibles :

- Hypalon**
- Gris clair pour : RIB 260, 280, 300, 325
 - Gris Neptune pour : RIB 325, 360, 390, 415, XPRO 390, 420
- PVC**
- Gris clair pour : RIB 260, 280, 300, 325
 - Gris foncé pour : RIB 325, 360, 390, 415, XPRO 390, 420
 - Noir pour : XPRO 390, 420

Modèle	RIB ALUMINIUM RENFORCÉ							RIB ALUMINIUM RENFORCÉ	
	RIB 415	RIB 390	RIB 360	RIB 325	RIB 300	RIB 280	RIB 260	XPRO 420	XPRO 390
A Longueur extérieur (cm)	415	390	360	325	300	280	260	420	390
B Largeur extérieur (cm)	187	186	156	156	155	140	140	187	186
C Longueur intérieur (cm)	289	272	255	225	195	193	177	293	272
D Largeur intérieur (cm)	89	86	68	68	68	63	62	89	86
E Largeur coffre avant (cm)	-	-	-	-	-	-	-	-	-
F Hauteur proue (cm)	103	103	89	87	85	81	77	103	103
G Hauteur poupe (cm)	63	58	58	52	51	45	44	67	58
Poids total (Kg)	89	69	57	42	37	35	35	128	113
Nombre de passagers max.	8	7	6	6	5	4	4	8	7
Charge max. (Kg)	860	700	650	500	450	350	300	900	700
Épaisseur aluminium (mm)	2,5 / 3	2,5 / 3	2,5 / 3	2,5 / 3	2,5 / 3	2,5 / 3	2,5 / 3	4 / 5	4 / 5
Tube (cm)	50	45	45	42	42	36	36	50	45
Nombre de compartiments étanches	3	3	3	3	3	3	3	4	3
Type d'arbre	Long	Long	Court	Court	Court	Court	Court	Long	Long
Puissance max.	25 HP	25 HP	25 HP	20 HP	15 HP	15 HP	10 HP	60 HP	50 HP
Coffre avant	Standard	Standard	Standard	*	*	*	*	Standard	Standard
Console & siège	Option 1	Option 1	Option 1	Option 1	-	-	-	Option	Option
PVC Mehler tech. valmex	Prix** 2 999 €	2 799 €	2 699 €	2 399 €	2 099 €	1 799 €	1 699 €	4 599 €	4 199 €
Hypalon Orca Pennel & Flipo	Prix** 4 999 €	4 599 €	4 299 €	3 299 €	2 999 €	2 499 €	2 299 €	6 999 €	6 399 €

* En standard uniquement sur les modèles en Hypalon Orca ** Prix TTC hors frais de livraison

Marque et modèle déposé auprès de INPI et OMPI (plan de coque et pont, console et davier, siège inox). Les prix et fiches techniques peuvent évoluer sans préavis.

ULTRA LIGHT

RIB Aluminium



30 TENDER[®]
HIGH PERFORMANCE RESEARCH & DEVELOPMENT



ULTRA LIGHT RIB Aluminium

Annexes semi-rigide en aluminium ultra légères !

La gamme **Ultra Light RIB** se décline en 7 modèles tous fabriqués en **PVC Mehler Technologie Valmex®** (tissu allemand) thermo-soudé ou collé à chaud, disponible également en tissu **Hypalon Orca Pennel & Flipo**.

Très légère, avec une forme de V très prononcée qui offre une stabilité et un passage exceptionnel dans les vagues ainsi qu'une navigation au sec. Carène conçue pour supporter l'abrasion et les chocs liés aux rochers, coraux et plages de sable. Les modèles au-dessus de 310 cm sont équipés d'un coffre avant permettant de stocker votre nourriture.

Incroyablement robuste et légère !

ÉQUIPEMENT STANDARD

- Tissu PVC Valmex®, Mehler Technologie collé ou thermo-soudé
- Valves de gonflage
- Coque aluminium, traitée anticorrosion
- Peinture poudre marine sur aluminium
- Davier d'étrave sur les modèles PVC >310 cm et sur tout les modèles Hypalon
- Coffre avant à partir de 310 cm
- Double fond à partir de 330
- Cadènes de levage et de remorquage intégrées à la coque
- Revêtement antidérapant marin résistant aux UV
- Bande de ragage ultra large
- Bande de protection d'étrave
- Banc aluminium sur glissière
- Sac sous banc
- Gonfleur, kit de réparation, avirons



Coffre avant en standard de livraison sur bateaux de 380 à 310 cm

Roues de mise à l'eau relevables en plastique
99 € TTC



Roue coudée relevable
269 € TTC



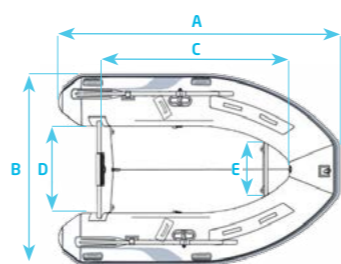
Voir détails des consoles et accessoires page 24 - 25

Couleurs disponibles :

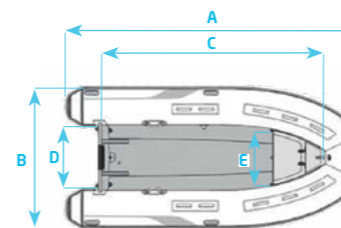
- PVC : Blanc Rouge Bleu
- Hypalon : Bleu Navi Gris clair



ULTRA LIGHT RIB
290 > 250 CM



ULTRA LIGHT RIB
380 > 310 CM



Caractéristiques

Modèle	UL 380	UL 360	UL 330	UL 310	UL 290	UL 270	UL 250
A Longueur extérieur (cm)	380	360	330	310	290	270	250
B Largeur extérieur (cm)	186	156	156	154	154	154	154
C Longueur intérieur (cm)	267	255	225	205	195	170	156
D Largeur intérieur (cm)	86	68	68	66	66	66	66
E Largeur coffre avant / séparation (cm)	67	60	60	-	70	70	70
F Hauteur proue (cm)	108	90	90	-	54	54	54
G Hauteur poupe (cm)	52	52	51	51	45	45	45
Poids total (Kg)	69	57	44	34	31	28	24
Nombre de passagers max.	7	6	6	5	4	4	3
Charge max. (Kg)	700	650	500	500	450	450	350
Tube (cm)	45	45	42	42	42	42	42
Nombre de compartiments étanches	3	3	3	3	3	3	3
Type d'arbre	Court	Court	Court	Court	Court	Court	Court
Puissance max. (Ch/Kw)	25 HP	25 HP	20 HP	15 HP	15 HP	10 HP	8 HP
Coffre avant	Standard	Standard	Standard	Standard	-	-	-
Davier d'étrave	Standard	Standard	Standard	*	*	*	*
PVC Mehler tech. valmex Prix TTC**	2 699 €	2 599 €	2 399 €	1 899 €	1 699 €	1 599 €	1 499 €
Hypalon Orca Pennel & Flipo Prix TTC**	4 499 €	4 299 €	3 299 €	2 799 €	2 399 €	2 099 €	1 999 €

* En standard uniquement sur les modèles en Hypalon Orca ** Prix TTC hors frais de livraison

Marque et modèle déposés auprès de INPI et OMPI (plan de coque et pont, console et davier, siège inox). Les prix et fiches techniques peuvent évoluer sans préavis.



SEMI-RIGIDE ALUMINIUM

FAST LINE

Tableau arrière pliable

La **Fast Line** a été spécialement conçue afin de faciliter le rangement de votre annexe avec son moteur. Une simple manipulation permet de replier le tableau arrière pour que le moteur ne dépasse pas des dimensions du bateau. Elle peut ainsi être très facilement rangé dans un coffre ou sur le pont de votre bateau.

La coque est fabriquée en aluminium avec un double plancher plat afin de garantir robustesse et légèreté. Le V profond de la carène permet à l'annexe d'atteindre de bonnes vitesses de croisière tout en restant confortable dans toutes les conditions.

ÉQUIPEMENT STANDARD

- Tableau arrière pliable
- Tissu PVC Valmex®, Mehler Technologie collé ou thermo-soudé
- Coque aluminium, traitée anticorrosion
- Peinture poudre marine sur aluminium
- Davier d'étrave
- Cadènes de levage et de remorquage intégrées à la coque
- Revêtement antidérapant marin résistant aux UV
- Bande de ragage
- Bande de protection d'étrave
- Banc aluminium sur glissière
- Sac sous banc
- Gonfleur, kit de réparation, avirons

OPTION

Roues de mise à l'eau relevables en plastique
99 € TTC



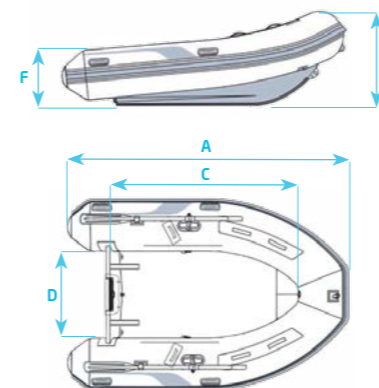
Roue coudeuse relevable
269 € TTC



Voir détails des consoles et accessoires page 24 - 25

Couleurs disponibles :

PVC : Bleu Gris clair



Caractéristiques

Modèle	FL 240
A Longueur extérieur (cm)	240
B Largeur extérieur (cm)	136
C Longueur intérieur (cm)	185
D Largeur intérieur (cm)	65
F Hauteur proue (cm)	65
G Hauteur poupe (cm)	75
Poids total (Kg)	34
Nombre de passagers max.	3
Charge max. (Kg)	320
Tube (cm)	36
Nombre de compartiments étanches	3
Type d'arbre	Court
Puissance max. (Ch/Kw)	8 HP
PVC Melher tech. valmex	Prix TTC* 1 999 €
Hypalon Orca Pennel & Flipo	Prix TTC* 2 699 €

* Prix TTC hors frais de livraison



Marque et modèle déposés auprès de INPI et OMPI (plan de coque et pont, console et davier, siège inox). Les prix et fiches techniques peuvent évoluer sans préavis.



LUX

Annexes semi-rigide en aluminium haut de gamme avec housse sur boudin et bail à mouillage.

La gamme **LUX** se décline en 3 modèles tous équipés d'une bail à mouillage et d'une housse sur boudin démontable en néoprène pour une longévité optimale.

Sa coque en V prononcée conçue en aluminium doublé d'un fond plat offre le parfait équilibre entre légèreté, durabilité et confort de navigation.

ÉQUIPEMENT STANDARD

- Tissu PVC Valmex®, Mehler Technologie collé ou thermo-soudé
- Housse néoprène blanche fixée par velcro
- Valves de gonflage
- Coque aluminium, traitée anticorrosion
- Peinture poudre marine sur aluminium
- Davier d'étrave
- Coffre avant
- Cadènes de levage et de remorquage intégrées à la coque
- Bande de ragage ultra large
- Bande de protection d'étrave
- Saisines
- Banc aluminium sur glissière
- Gonfleur, kit de réparation, avirons

OPTION

Roues de mise à l'eau relevables en plastique
99 € TTC

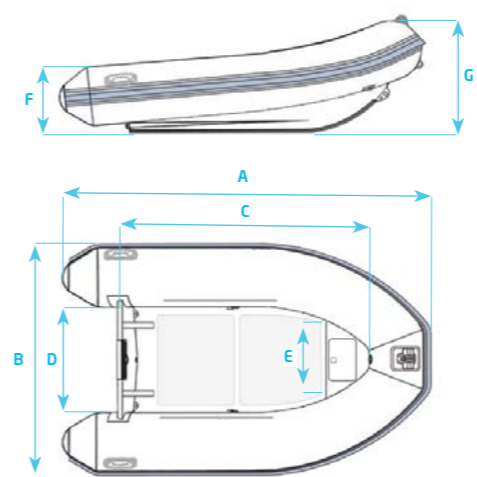


Roue coudée relevable
269 € TTC



Voir détails des consoles et accessoires page 24 - 25

Couleur disponible : ■ Rouge



Caractéristiques

Modèle	LUX 325	LUX 300	LUX 280
A Longueur extérieur (cm)	325	300	280
B Largeur extérieur (cm)	156	155	140
C Longueur intérieur (cm)	225	195	193
D Largeur intérieur (cm)	68	68	63
E Largeur coffre avant (cm)	-	-	-
F Hauteur proue (cm)	-	-	-
G Hauteur poupe (cm)	-	-	-
Poids total (Kg)	43	37	36
Nombre de passagers max.	4,5	4	3,5
Charge max (Kg)	550	500	450
Tube (cm)	42	42	42
Nombre de compartiments étanches	3	3	3
Type d'arbre	Court	Court	Court
Puissance max. (Ch/Kw)	15 HP	10 HP	10 HP
Coffre avant	Standard	Standard	Standard
Davier d'étrave	Standard	Standard	Standard
PVC Melher tech. valmex	Prix TTC*	1 999 €	1 699 €
		1 499 €	

* Prix TTC hors frais de livraison

Marque et modèle déposés auprès de INPI et OMPI (plan de coque et pont, console et davier, siège inox). Les prix et fiches techniques peuvent évoluer sans préavis.

3D TENDER[®]
HIGH PERFORMANCE RESEARCH & DEVELOPMENT

ANNEXES PLIABLES



LT 240 Hypalon

Annexe pliable haut de gamme en hypalon.

La LT 240 est entièrement conçue avec du tissu *Hypalon Orca Pennel & Flipo*, unanimement reconnue pour sa durabilité et sa résistance aux UV optimale. Elle est de plus construite avec un planché gonflable haute pression en nid d'abeille pour garantir légèreté et facilité d'utilisation.

ÉQUIPEMENT STANDARD

- Plancher haute pression en nid d'abeille
- Banc aluminium sur glissière
- Davier d'étrave
- Saisines
- Avirons
- Gonfleur
- Kit de réparation
- Sac à dos de transport

Modèle	LT 240
A Longueur extérieur (cm)	240
B Largeur extérieur (cm)	150
C Longueur intérieur (cm)	179
D Largeur intérieur (cm)	70
Poids total (Kg)	23
Nombre de passagers max.	3
Charge max. (Kg)	450
Tube (cm)	40
Nombre de compartiments étanches	2+1
Type d'arbre	Court
Puissance max. (Ch/Kw)	6 HP
Dimensions sac transport (LxHx cm)	90x45x30
Hypalon Orca Pennel & Flipo PrixTTC*	1 599 €

* Prix TTC hors frais de livraison

Marque et modèle déposé auprès de INPI et OMPI (plan de coque et pont, console et davier, siège inox). Les prix et fiches techniques peuvent évoluer sans préavis.





À PARTIR DE
9,6 KG!



À PARTIR DE
6,5 KG!



SUPERLIGHT TWIN AIR

3D TENDER a développé sa gamme afin de répondre au mieux aux exigences des plaisanciers. Son plancher gonflable haute pression en nid d'abeille ainsi que les matériaux utilisés garantissent le meilleur rapport entre légèreté, durabilité et facilité d'utilisation. Rangement et transport facilités, elle se loge dans son sac à dos.

Caractéristiques:

Modèle / Model	TWA290	TWA270	TWA250	TWA230	TWA200	TWA180	TWA160
A Longueur extérieur (cm)	290	270	250	230	200	180	160
B Largeur extérieur (cm)	136	135	135	134	131	129	129
C Longueur intérieur (cm)	234	215	195	177	145	126	106
D Largeur intérieur (cm)	67	67	67	66	63	62	61
Poids total (Kg)	16,9	15,8	14,5	13,8	11,9	10,8	9,6
Nombre de passagers max.	4	3,5	3	2	2	1,5	1
Charge max. (Kg)	510	484	450	350	250	200	180
Tube (cm)	34-40	34-40	34-40	32-36	32-35	32-35	30
Nombre de compartiments étanches	3+1	3+1	3+1	2+1	2+1	2+1	2+1
Type d'arbre	Court	Court	Court	Court	Court	Court	Court
Puissance max. (Ch/Kw)	10 HP	7.5 HP	7.5 HP	4 HP	3.5 HP	3.5 HP	2.5 HP
Dimensions sac transport (Lxlxh cm)	98x48x28	98x48x28	98x48x28	90x45x28	90x45x28	90x45x28	90x45x26
PVC Melher tech. valmex	Prix TTC*	949 €	899 €	799 €	699 €	649 €	599 €

* Prix TTC hors frais de livraison

ÉQUIPEMENT STANDARD

- Plancher haute pression en nid d'abeille
- Banc aluminium sur glissière
- Saisines
- Avirons
- Gonfleur
- Kit de réparation
- Sac à dos de transport

Couleurs disponibles : Blanc Noir

Marque et modèle déposés auprès de INPI et OMPI (plan de coque et pont, console et davier, siège inox). Les prix et fiches techniques peuvent évoluer sans préavis.

SUPERLIGHT TWIN ROUND AIR

L'utilisation de matériaux haut de gamme ultra léger et l'absence de tableau arrière rigide font de la **SUPERLIGHT Twin Round Air** l'annexe la plus légère du marché. Une fois pliée, c'est aussi la plus compacte afin de faciliter le rangement dans les petits coffres.

Caractéristiques:

Modèle	TWRA250	TWRA235	TWRA200	TWRA180	TWRA160
A Longueur extérieur (cm)	250	235	200	180	160
B Largeur extérieur (cm)	133	133	114,5	101,5	100,5
C Longueur intérieur (cm)	178	163	134	123	103
D Largeur intérieur (cm)	61	61	48,5	44,5	43,5
Poids total (Kg)	12,2	11,8	9,2	7	6,5
Nombre de passagers max.	3	2	1,5	1	1
Charge max. (Kg)	400	350	250	200	180
Tube (cm)	36	36	33	28,5	28,5
Nombre de compartiments étanches	2	2	2	2	2
Type d'arbre	Court	Court	Court	Court	Court
Puissance max. (Ch/Kw)	6 HP	5 HP	3.5 HP	2.5 HP	2 HP
Dimensions sac transport (Lxlxh cm)	70x45x32	70x45x32	70x45x30	70x45x27	70x45x26
PVC Melher tech. valmex	Prix TTC*	749 €	649 €	619 €	569 €

* Prix TTC hors frais de livraison

Couleurs disponibles : Blanc Noir

Marque et modèle déposés auprès de INPI et OMPI (plan de coque et pont, console et davier, siège inox). Les prix et fiches techniques peuvent évoluer sans préavis.



À PARTIR DE
19 KG!



À PARTIR DE
19 KG!

SUPERLIGHT TWIN VIB AIR

Avec sa carène gonflable en forme d'aile de mouette, la **Superlight Twin Vib Air** est conçue pour les plaisanciers à la recherche de vitesse, de confort, notamment dans une mer formée. Elle est également équipée de deux housses de protection interchangeables en néoprène pour un maximum de durabilité.

ÉQUIPEMENT STANDARD

- Plancher haute pression en nid d'abeille
- 2 housses de protection de tubes en néoprène fixées par velcro
- Banc aluminium sur glissière
- 3 poignées de portage
- Saisines
- Bande de raggage ultra large
- Gonfleur, kit de réparation, avirons
- Sac à dos de transport

Couleur disponible : Noir

Marque et modèle déposés auprès de INPI et OMPI (plan de coque et pont, console et davier, siège inox). Les prix et fiches techniques peuvent évoluer sans préavis.

Caractéristiques:

Modèle	TwVA330	TwVA300	TwVA280	TwVA250	TwVA210	
A Longueur extérieur (cm)	330	300	280	250	210	
B Largeur extérieur (cm)	153	153	153	150	131	
C Longueur intérieur (cm)	-	-	-	-	-	
D Largeur intérieur (cm)	-	-	-	-	-	
Poids total (Kg)	34	29	25	22	19	
Nombre de passagers max.	4,5	4	4	3	2	
Charge max. (Kg)	566	510	500	450	250	
Tube (cm)	42	42	42	42	36	
Nombre de compartiments étanches	3+1	3+1	3+1	2+1	2+1	
Type d'arbre	Court	Court	Court	Court	Court	
Puissance max. (Ch/Kw)	15 HP	10 HP	10 HP	6 HP	3.5 HP	
Dimensions sac transport (Lxlxh cm)	90x45x40	90x45x35	90x45x32	90x45x30	90x45x28	
PVC Melher tech. valmex	Prix TTC	1 399 €	1 099 €	999 €	899 €	799 €

* Prix TTC hors frais de livraison

WORLD TRAVEL

3D TENDER a développé sa gamme afin de répondre au mieux aux exigences des plaisanciers. Ses tubes coniques apportent un maximum de flottabilité. Rangement et transport facilités, elle se loge dans son sac à dos.

ÉQUIPEMENT STANDARD

- Plancher à lattes
- Banc aluminium sur glissière
- Avirons
- Kit de réparation
- Sac à dos de transport

Couleur disponible : Noir

Marque et modèle déposés auprès de INPI et OMPI (plan de coque et pont, console et davier, siège inox). Les prix et fiches techniques peuvent évoluer sans préavis.



Caractéristiques:

Modèle	WT235	WT200	
A Longueur extérieur (cm)	235	200	
B Largeur extérieur (cm)	131	131	
C Longueur intérieur (cm)	183	147	
D Largeur intérieur (cm)	60	60	
Poids total (Kg)	21	19	
Nombre de passagers max.	3	3	
Charge max. (Kg)	350	350	
Tube conique (cm)	37-32	37-32	
Nombre de compartiments étanches	2	2	
Type d'arbre	Court	Court	
Puissance max. (Ch/Kw)	4 HP	4 HP	
Dimensions sac transport (Lxlxh cm)	98x49x35	98x49x35	
PVC Melher tech. valmex	Prix TTC*	399 €	379 €

* Prix TTC hors frais de livraison

OPTION ANNEXES PLIABLES

Roues de mise à l'eau
relevables en plastique
99 € TTC





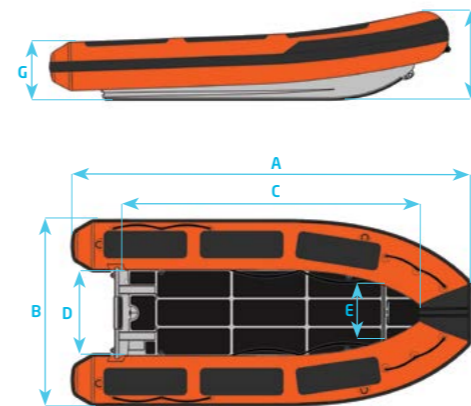
RESCUE BOAT

Un bateau 100% autovideur et ultra renforcé à l'intention des professionnels

Bateau spécialement conçue pour un usage intensif équipé d'une coque aluminium ultra renforcée **100% autovideur**. Le placement des saïnes et des nombreux renforts du boudin ont également été spécialement étudiés pour garantir une longévité hors pair pour un bateau parfaitement adapté aux besoins des professionnels et des institutions

ÉQUIPEMENT STANDARD

- Coque aluminium renforcé
- Double planché
- 100% autovideur
- Tissu PVC Melher technologie Valmex®
- Emplacement adapté à la nourrice et la batterie
- Coffre avant
- Anneaux de remorquage
- Pont anti-dérapant en EVA pads
- Bande anti raggage ultra large
- Bande de protection d'étrave
- Cadènes de levage
- Tableau arrière renforcé
- Gonfleur, Kit de réparation



Caractéristiques:

Modèle	430	370
A Longueur ext. (cm)	430	370
B Largeur ext. (cm)	187	156
D Largeur. int. (cm)	89	68
E Largeur coffre avt. (cm)	-	-
F Hauteur proue (cm)	103	89
G Hauteur poupe (cm)	67	58
Poids total (Kg)	126	75
Nb. passagers max.	8	6
Tube (cm)	50	45
Nb. comp. étanches	3	3
Type d'arbre	Long	Long
Puiss. max. (Ch/Kw)	60 HP	25 HP
Coffre avant	Standard	Standard
PVC Melher tech. valmex	Prix TTC*	4 199 €
		5 549 €

* Prix TTC hors frais de livraison

Marque et modèle déposés auprès de INPI et OMPI (plan de coque et pont, console et davier, siège inox). Les prix et fiches techniques peuvent évoluer sans préavis.

LES ACCESSOIRES 3D TENDER



SIÈGE - COFFRE ARRIÈRE L	REF: A01
Longueur (cm)	80
Largeur (cm)	50
Hauteur assise (cm)	
Hauteur totale (cm)	90
Prix TTC*	649 €

Pour PATROL 530, 550, XPRO 535, 490, 445, 420



SIÈGE JOCKEY WINGS	REF: A05
Longueur (cm)	69
Largeur (cm)	33
Hauteur assise (cm)	57
Hauteur totale (cm)	96
Prix TTC*	829 €

Pour PATROL & XPRO RIB toutes tailles.



CONSOLE COFFRE AVANT L	REF: A09
Longueur (cm)	105
Largeur (cm)	70
Hauteur assise (cm)	38
Hauteur totale (cm)	140
Prix TTC*	1149 €

En standard sur PATROL 600, 550 en option sur XPRO 589.



CONSOLE JOCKEY CLUB	REF: A24
Longueur (cm)	125
Largeur (cm)	45
Hauteur assise (cm)	83
Hauteur (cm)	95
Prix TTC*	990 €



SIÈGE - COFFRE ARRIÈRE XL	REF: A02
Longueur (cm)	92
Largeur (cm)	52
Hauteur assise (cm)	58
Hauteur totale (cm)	90
Prix TTC*	859 €

Pour PATROL 650, 600 - XPRO 589.



SIÈGE JOCKEY DOUBLE	REF: A06
Longueur (cm)	112
Largeur (cm)	33
Hauteur assise (cm)	68
Hauteur totale (cm)	99
Prix TTC*	1099 €

Pour PATROL & XPRO RIB toutes tailles.



CONSOLE COFFRE AVANT XL	REF: A10
Longueur (cm)	90
Largeur (cm)	85
Hauteur assise (cm)	45
Hauteur totale (cm)	140
Prix TTC*	1299 €

En standard sur PATROL 650



LEANING POST	REF: A13
Longueur (cm)	42
Largeur (cm)	50
Hauteur (cm)	83
Prix TTC*	599 €

En standard sur PATROL 530 & 560.



SIÈGE JOCKEY	REF: A03
Longueur (cm)	53
Largeur (cm)	35
Hauteur assise (cm)	57
Hauteur totale (cm)	96
Prix TTC*	599 €

Pour PATROL & XPRO RIB toutes tailles.



SIÈGE BOLSTER L	REF: A07
Longueur (cm)	80
Largeur (cm)	40
Hauteur assise (cm)	82
Hauteur totale (cm)	98
Prix TTC*	699 €

Standard sur PATROL 600, 550, XPRO 589.



CONSOLE	REF: A11
Longueur (cm)	83
Largeur (cm)	62
Hauteur assise (cm)	46
Hauteur totale (cm)	149
Prix TTC*	899 €

En standard sur PATROL 530 & 560



TIP TOP	REF: A14
Longueur (cm)	160
Largeur (cm)	130
Hauteur (cm)	190
Largeur max de la console (cm)	114
Prix TTC*	1399 €

Pour PATROL & XPRO



SIÈGE JOCKEY PILOT	REF: A04
Longueur (cm)	69
Largeur (cm)	33
Hauteur assise (cm)	68
Hauteur totale (cm)	96
Prix TTC*	599 €

Pour PATROL & XPRO RIB toutes tailles.



SIÈGE BOLSTER XL	REF: A08
Longueur (cm)	95
Largeur (cm)	35
Hauteur assise (cm)	85
Hauteur totale (cm)	98
Prix TTC*	799 €

En standard sur PATROL 650



CONSOLE JOCKEY	REF: A12
Longueur (cm)	135
Largeur (cm)	50
Hauteur assise (cm)	55
Hauteur totale (cm)	90
Prix TTC*	999 €

Pour XPRO RIB 360, 390, 415, 420, 445, 490.



GLACIÈRE	REF: A21
Longueur (cm)	40
Largeur (cm)	72
Hauteur (cm)	42,5
Prix TTC*	139 €



ROLL BAR SIMPLE
REF: A15
pour PATROL toutes tailles
399 € TTC*



ROLL BAR PATROL
REF: A16
pour PATROL toutes tailles
699 € TTC*



ROLL BAR XPRO
REF: A17
pour XPRO 589, 535, 490, 445
699 € TTC*



BOX TIPTOP
REF: A25
Pour tip top
299 € TTC*



SUPPORT DE PÊCHE SIMPLE
REF: A18
Pour roll bar & tip top
69 € TTC*



SUPPORT DE PÊCHE DOUBLE
REF: A19
Pour roll bar & tip top
99 € TTC*



SUPPORT 5 CANNES
REF: A20
Pour roll bar & tip top
249 € TTC*



ROUES DE MISE À L'EAU
REF: A22
Relevables en plastique
99 € TTC*



ROUES COUDÉES
REF: A23
Relevables en aluminium
269 € TTC*

* Prix TTC hors frais de livraison

PACK BATEAU + MOTEUR

Pour tout renseignement sur les packs avec un bateau équipé d'un moteur supérieur à 20 HP, veuillez contacter l'un de nos revendeurs (voir liste p 40 - 41)
Les prix sont donnés à titre indicatifs et sont susceptibles de modifications.

PRIX TTC hors frais de transport



DÉMONTABLE ALUMINIUM

MODÈLE	BATEAU SEUL	BATEAU + 2,5 HP	BATEAU + 6 HP	BATEAU + 15 HP	BATEAU + 20 HP
XPRO Heavy Duty 320	1 599 €	2 048 €	2 648 €	4 710 €	-
XPRO Heavy Duty 360	1 799 €	2 207 €	2 807 €	4 869 €	5 282 €
XPRO Heavy Duty 380	1 899 €	-	2 867 €	4 929 €	5 342 €
XPRO Heavy Duty 420	2 099 €	-	3 131 €	5 194 €	5 606 €
XPRO Heavy Duty 460	2 399 €	-	3 266 €	5 329 €	5 741 €
XPRO Heavy Duty 500	2 829 €	-	3 435 €	5 498 €	5 910 €
XPRO Heavy Duty 550	3 099 €	-	3 551 €	5 614 €	6 026 €
PATROL 380	1 999 €	-	2 923 €	4 986 €	5 398 €
PATROL 425	2 299 €	-	3 043 €	5 106 €	5 518 €
PATROL 475	2 499 €	-	3 236 €	5 299 €	5 711 €

ANNEXES PLIABLES

MODÈLE	BATEAU SEUL	BATEAU + 2,5 HP	BATEAU + 6 HP	BATEAU + 15 HP	BATEAU + 20 HP
TWIN AIR 160	549 €	1 268 €	-	-	-
TWIN AIR 180	599 €	1 316 €	-	-	-
TWIN AIR 200	649 €	1 350 €	-	-	-
TWIN AIR 230	699 €	1 376 €	-	-	-
TWIN AIR 250	799 €	1 455 €	2 055 €	-	-
TWIN AIR 270	899 €	1 530 €	2 130 €	-	-
TWIN AIR 290	949 €	1 586 €	2 186 €	-	-
TWIN ROUND AIR 160	509 €	1 254 €	-	-	-
TWIN ROUND AIR 180	569 €	1 273 €	-	-	-
TWIN ROUND AIR 200	619 €	1 324 €	-	-	-
TWIN ROUND AIR 235	649 €	1 363 €	-	-	-
TWIN ROUND AIR 250	749 €	1 436 €	2 036 €	-	-
TWIN VIB AIR 210	799 €	1 562 €	-	-	-
TWIN VIB AIR 250	899 €	1 721 €	2 321 €	-	-
TWIN VIB AIR 280	999 €	1 779 €	2 379 €	-	-
TWIN VIB AIR 300	1 099 €	1 913 €	2 513 €	-	-
TWIN VIB AIR 330	1 399 €	2 018 €	2 618 €	4 680 €	-
WORLD TRAVEL 200	379 €	1 215 €	-	-	-
WORLD TRAVEL 235	399 €	1 236 €	-	-	-
LT Hypalon 240	1 599 €	2 231 €	2 831 €	-	-

SEMI-RIGIDE ALUMINIUM

MODÈLE	BATEAU SEUL	BATEAU + 2,5 HP	BATEAU + 6 HP	BATEAU + 15 HP	BATEAU + 20 HP
XPRO RIB Alu 260 - PVC	1 699 €	2 205 €	2 805 €	-	-
XPRO RIB Alu 260 - Hypalon	2 299 €	2 959 €	3 559 €	-	-
XPRO RIB Alu 280 - PVC	1 799 €	2 299 €	2 899 €	4 961 €	-
XPRO RIB Alu 280 - Hypalon	2 499 €	3 101 €	3 701 €	5 764 €	-
XPRO RIB Alu 300 - PVC	2 099 €	2 528 €	3 128 €	5 190 €	-
XPRO RIB Alu 300 - Hypalon	2 999 €	3 514 €	4 114 €	6 176 €	-
XPRO RIB Alu 325 - PVC	2 399 €	2 704 €	3 304 €	5 366 €	5 779 €
XPRO RIB Alu 325 - Hypalon	3 299 €	3 643 €	4 243 €	6 306 €	6 718 €
XPRO RIB Alu 360 - PVC	2 699 €	3 133 €	3 733 €	5 796 €	6 208 €
XPRO RIB Alu 360 - Hypalon	4 299 €	4 521 €	5 121 €	7 183 €	7 596 €
XPRO RIB Alu 390 - PVC	2 799 €	-	3 823 €	5 886 €	6 298 €
XPRO RIB Alu 390 - Hypalon	4 599 €	-	5 383 €	7 446 €	7 858 €
XPRO RIB Alu 415 - PVC	2 999 €	-	4 003 €	6 066 €	6 478 €
XPRO RIB Alu 415 - Hypalon	4 999 €	-	6 026 €	8 089 €	8 501 €
XPRO RIB Alu renforcé 390 - PVC	4 199 €	-	5 078 €	7 140 €	7 553 €
XPRO RIB Alu renforcé 390 - Hypalon	6 399 €	-	7 052 €	9 114 €	9 527 €
XPRO RIB Alu renforcé 420 - PVC	4 599 €	-	5 483 €	7 545 €	7 958 €
XPRO RIB Alu renforcé 420 - Hypalon	6 999 €	-	7 568 €	9 630 €	10 043 €

MODÈLE	BATEAU SEUL	BATEAU + 2,5 HP	BATEAU + 6 HP	BATEAU + 15 HP	BATEAU + 20 HP
ULTRA LIGHT 250 - PVC	1 499 €	2 089 €	2 689 €	-	-
ULTRA LIGHT 250 - Hypalon	1 999 €	2 616 €	3 216 €	-	-
ULTRA LIGHT 270 - PVC	1 599 €	2 121 €	2 721 €	-	-
ULTRA LIGHT 270 - Hypalon	2 099 €	2 734 €	3 334 €	-	-
ULTRA LIGHT 290 - PVC	1 699 €	2 151 €	2 751 €	4 813 €	-
ULTRA LIGHT 290 - Hypalon	2 399 €	2 981 €	3 581 €	5 644 €	-
ULTRA LIGHT 310 - PVC	1 899 €	2 449 €	3 049 €	5 111 €	-
ULTRA LIGHT 310 - Hypalon	2 799 €	3 375 €	3 975 €	6 038 €	-
ULTRA LIGHT 330 - PVC	2 399 €	2 715 €	3 315 €	5 378 €	5 790 €
ULTRA LIGHT 330 - Hypalon	3 299 €	3 619 €	4 219 €	6 281 €	6 694 €
ULTRA LIGHT 360 - PVC	2 599 €	2 886 €	3 486 €	5 548 €	5 961 €
ULTRA LIGHT 360 - Hypalon	4 299 €	4 496 €	5 096 €	7 159 €	7 571 €
ULTRA LIGHT 380 - PVC	2 699 €	-	3 574 €	5 636 €	6 049 €
ULTRA LIGHT 380 - Hypalon	4 499 €	-	5 359 €	7 421 €	7 834 €
FAST LINE 240 - PVC	1 999 €	2 363 €	2 963 €	-	-
FAST LINE 240 - Hypalon	2 699 €	3 075 €	3 675 €	-	-
LUX 280	1 499 €	2 342 €	2 942 €	-	-
LUX 300	1 699 €	2 561 €	3 161 €	-	-
LUX 325	1 999 €	2 730 €	3 330 €	5 393 €	-

REVENDEURS :

FRANCE

3D TENDER INTERNATIONAL (IMPORTATEUR)

520 route de penetty - 29850 GOUESNOU
Tél. 06 81 31 19 36 - international@3dtender.com

ACCASTILLAGE DIFFUSION CANET

Zone Technique Portuaire - 66140 Canet en Roussillon
Tél. 04 68 80 60 66

ARMOR LOC SERVICE

Allée des Ecureuils - route de lorient - 56260 Larmor Plage
Tél. 02 97 87 42 13 - Mob. 06 73 14 93 49

ARMOR NAUTIC QUIMPER

6 allée Georges Lacombe - Zone Guélen - 29000 Quimper
Tél. 02 98 66 23 22 - Mob. 06 01 88 25 15

ATLANTIC BATEAU PIRIAC

440 route Clos du Moulin - ZA du Pladreau - 44420 Piriac-sur-Mer
Tél. 02 40 23 64 44 - Mob. 06 64 45 40 76

AZUR MARINE MEDOC

Port médoc - Anse de la Chambrette - 33123 Le Verdon sur Mer
Tél. 05 56 09 92 74 - Mob. 06 40 76 40 03

BOIS & YACHTING

26 zone technique portuaire - 11430 Gruissan
Tél. 04 68 32 20 41

BRETAGNE MARINE

15 quai Pierre Loti - 22500 Paimpol
Tél. 02 96 55 36 40 - Mob. 06 82 68 55 15

CANCALE NAUTIC

7 rue du Brocanteur - 35260 Cancale
Tél. 07 60 16 19 63

CAP LOISIR

Port Chantereyne - 50100 Cherbourg
Tél. 02 33 87 58 20

CONCAR'NAUTIC

6, rue Moros - 29900 Concarneau
Tél. 02 98 97 40 37

CONCEPT PROPECHE 60

426 rue des métiers - 60880 Jaux
Tél. 03 44 90 18 50

CRAS NAUTIQUE

Rue de Roche Garde - ZA des Islandais - 22680 Étables-Sur-Mer
Tél. 02 96 70 57 83

DB MARINE

25 rue du Lac - 22400 Cap-Frehel
Tél. 02 96 41 42 32

ELIAN MARINE

Le port - 1 Impasse des Carrelets - 17132 Meschers-sur-Gironde
Tél. 05 46 22 57 09 - Mob. 06 89 21 06 47

ESPACE YAM

Route Plage Napoléon - 13320 Port Saint-Louis-du-Rhône
Tél. 04 42 48 48 48

EVASION MARINE

Quai de la Pêcherie - ZT du port - 40130 Capbreton
Tél. 05 58 72 29 89

GELGON NAUTISME

12 rue de Lannion - 22710 Penvenan
Tél. 02 96 92 67 00

LA TESTE MARINE

14 quai du Capitaine Allegre - 33120 Arcachon
Tél. 06 79 78 19 72

MARINE 2000

Zone d'activité du Maresquier - 14150 Ouistreham
Tél. 02 31 96 07 83

MK BOATS

1985 RN 96 Napollon - 13400 Aubagne
Tél. 06 21 80 11 65

MOTTE MARINE

Avenue de Sainte-Marie - BP 11 - 17940 Rivedoux
Tél. 05 46 09 08 02

NAUTIC DU GOLFE MORBIHAN

Le Sclégen - 56950 Crac'h
Tél. 06 89 50 60 07

NAUTIC CENTER IDF

Quai Jacques Prevert Prolonge - 77100 Meaux
Tél. 01 64 34 19 88

NAVI OUEST

700 rue Alain Colas - Port du Moulin Blanc - 29200 Brest
Tél. 02 98 33 12 12

OK GLISSE

Rue Antoine Becquerel - 21300 Chenove
Tél. 03 80 52 24 06

PLAUD NAUTISME

ZAC Vernusson Pierre Martine - 5 rue Clément Ader - 49130 Ste Gemmes sur Loire
Tél. 02 41 66 34 54

QUAI OUEST MARINE

6 Quai Ouest - 14470 Courseulles-sur-mer
Tél. 02 31 37 42 34

SEUDRE OLERON MARINE

Z.A les Grossines - 17320 Marennes
Tél. 05 46 85 20 36

SPRM CAP'NAUTIC

11 rue de la République - Z.I. République Nord - 86000 Poitiers
Tél. 05 49 37 23 02

SUD PLAISANCE

Le ruppione - 20166 Pietrosella - Corse
Tél. 04 95 50 59 37

SUD YACHTING

Zt du port - 34110 Frontignan / 220 ch Catonniere - 34140 Bouzigues
Tél. 06 22 22 71 67

TERRITOIRE PECHE 77

57 rue Jacquard - 77400 Lagny-sur-Marne
Tél. 09 80 31 25 75

VENDEE MARINE

298 route des sables - 85160 Saint-Jean-de-Monts
Tél. 02 51 59 33 95 - Mob. 06 18 92 54 66

VENDEE PLAISANCE

298 route des sables - 85160 Saint-Jean-de-Monts
Tél. 02 51 59 33 95 - Mob. 06 18 92 54 66

YACHTING 99

1 chemin du port - 91350 Grigny
Tél. 01 69 06 99 09

OUTRE MER

ELECTRO-NAUTIC S.A.

23, RUE RASPAIL - BP 385 - 97162 Pointe-à-Pitre - Guadeloupe
Tél. 05 90 21 36 77

GUYANE SERVICE SURVIE I

ZI de Dégrad des Cannes - 97354 Rémire Montjoly - Guyane
Tél. 05 94 29 07 64

MECANIQUE PLAISANCE SERVICE

Marina du marin - 97290 Le Marin - Martinique
Tél. 05 96 74 68 74

PACIFIC BREIZH TENDER

24, rue Louis Henin - 98800 Nouméa - Nouvelle Calédonie
Tél. (+687) 74 18 31



3D TENDER®
HIGH PERFORMANCE RESEARCH & DEVELOPMENT

3D MARINE - 520 route de Penetty - 29850 GOUESNOU - France

Plus d'informations sur :

WWW.3DTENDER.COM

Ou contactez votre conseiller: Mr Olivier DALIDEC
(+33) 06 81 31 19 36 - international@3dtender.com

