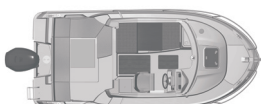


# Millésime 2020 Model year

## MERRY FISHER

### Merry Fisher 605



### Merry Fisher 695



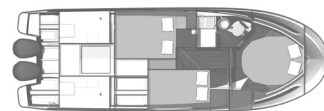
### Merry Fisher 795





### Merry Fisher 895



### Merry Fisher 1095



### Merry Fisher 1095 Fly



Homologation conforme aux normes C.E.

	605	695 <small>SERIE 2</small> PROVISOIRE / PRELIMINARY	795	895	895 <small>Off Shore</small>	1095	1095 <small>Fly</small>
<b>CARACTÉRISTIQUES / SPECIFICATIONS</b>							
Longueur HT / Overall length	5,79 m 18'11"	6,71 m 22'0"	7,43 m 24'4"	8,90 m 29'2"	10,45 m 34'3"	10,45 m 34'3"	10,45 m 34'3"
Longueur HT avec options / Overall length with options	6,19 m 20'3"	7,45 m 24'5"	7,90 m 25'11"	9,07 m 29'9"	10,45 m 34'3"	10,45 m 34'3"	10,45 m 34'3"
Longueur coque / Hull length	5,51 m 18'	6,45 m 21'1"	6,97 m 22'10"	7,98 m 26'2"	9,94 m 32'7"	9,94 m 32'7"	9,94 m 32'7"
Largeur HT / Overall beam	2,46 m 8'	2,54 m 8'4"	2,81 m 9'2"	2,99 m 9'9"	3,37 m 11'0"	3,37 m 11'0"	3,37 m 11'0"
Tirant d'eau coque / Hull draft	0,43 m 1'4"	0,50 m 1'7"	0,56 m 1'10"	0,63 m 2'	0,69 m 2'3"	0,69 m 2'3"	0,69 m 2'3"
Tirant d'air / Air draft	2,23 m 7'3"	Min. 2,27 m Max. 2,56 m Min. 7'5" Max. 8'4"	2,35 m 7'8"	Min. 2,82 m / Max. 3,08 m Min. 9'3" / Max. 10'1"	Min. 2,89 m Max. 3,18 m Min. 9'5" Max. 10'5"	Min. 3,54 m Max. 4,22 m Min. 11'7" Max. 13'10"	Min. 3,54 m Max. 4,22 m Min. 11'7" Max. 13'10"
Poids sans moteur (environ) / Weight without engine (approx.)	1080 kg 2 381 Lbs	1 625 Kg 3 583 Lbs	1 780 Kg 3 924 Lbs	3 060 kg 6 746 Lbs	4 822 kg 10 631 Lbs	5 300 kg 11 685 Lbs	5 300 kg 11 685 Lbs
Puissance maxi mono moteur / Max engine power for single engine	115 CV/HP 85 Kw	175 CV/HP 129 Kw	200 CV/HP 147 Kw	350 CV/HP 258 Kw	-	-	-

\*US specifications may vary, please check with distributor

	605	695 <small>SERIE 2</small> PROVISOIRE / PRELIMINARY	795	895	895 <small>Off Shore</small>	1095	1095 <small>Fly</small>
Puissance maxi bi-moteur / Max engine power for twin engines	-	-	-	2x175 CV/HP	2x200 CV/HP	2x300 CV/HP	2x300 CV/HP
Longueur de l'arbre moteur (monomoteur) / Engine shaft length (single engine)	508 mm	508 mm	635 mm	762 mm	-	-	-
Longueur de l'arbre moteur (bi-moteur) / Engine shaft length (twin engines)	20"	20"	25"	30"	-	-	-
Capacité carburant / Fuel capacity	100 L	170 L	280 L	2 x 200 L	2 x 300 L	2 x 400 L	2 x 400 L
Capacité eau standard / option Water capacity standard / option	26 US gal* 20 L / -	45 US gal* 50 L	74 US gal* 100 L / -	2 x 53 US gal* 160 L / -	2 x 79 US gal* 160 L / -	2 x 106 US gal* 160 / 100 L	2 x 106 US gal* 160 / 100 L
Couchages / Berths	3/4	4	4	4/6	4/6	4/8	4/8
Cabines / Cabins	-	1	1	2	2/3	2/3	2/3
Catégorie / Category	C-6	C-8 <small>(en cours/in progress)</small>	C-9	C-10	B-6 / C-10	B-8 / C-10	B-7 / C-10
Architectes / Designers	Jeanneau Design / Centkowski & Denert Design	Jeanneau Design / Centkowski & Denert Design	Jeanneau Design / Centkowski & Denert Design	Jeanneau Design / Centkowski & Denert Design	Jeanneau Design / Centkowski & Denert Design	Jeanneau Design / Centkowski & Denert Design	Jeanneau Design / Centkowski & Denert Design
<b>SECURITE &amp; NAVIGATION / SAFETY &amp; NAVIGATION</b>							
Cockpit autovideur / Self draining cockpit	■	■	■	■	■	■	■
Liston de protection de coque / Hull rubrail	■	■	■	■	■	■	■
Anneau de treuillage / Trailer winch ring	■	■	■	PREMIERE	-	-	-
Cadène antivol / Anti thief hook	□	□	□	□	□	□	□
Puits à chaîne autovideur / Self-draining anchor locker	■	■	■	■	■	■	■
Davier / Bow roller	■	■	■	■	■	■	■
Guindeau électrique / Electric windlass	□	□	□	PREMIERE	PREMIERE	PREMIERE	PREMIERE
Commande de guindeau au tableau de bord / Control of windlass from pilot station	-	-	-	COMFORT PACK	COMFORT PACK	COMFORT PACK	COMFORT PACK
2 Chaumards avant / 2 Forward chocks	■	■	■	■	■	■	■
2 Taquets d'amarrage avant / 2 Forward mooring cleats	■	■	■	■	■	■	■
2 Taquets de garde / 2 Midship mooring cleats	-	-	PREMIERE	■	■	■	■
2 Taquets d'amarrage arrière / 2 Aft mooring cleats	■	■	■	■	■	■	■
2 Taquets arrière d'amarrage croisés / 2 Aft cleats for cross docking	-	-	-	-	PREMIERE	PREMIERE	PREMIERE
Enrouleur de mouillage arrière / Furler for rear anchorage	-	-	-	□	□	□	□
Davier pour mouillage arrière / Anchor roller for rear anchorage	-	-	-	□	□	□	□
Balcons avants ouverts / Open front pulpits	■	■	■	■	■	■	■
Mains courantes de cockpit / Cockpit handrails	■	■	■	■	■	■	■
Propulseur d'étrave / Bow thruster	-	□	□	COMFORT PACK	□	□	□
Flaps électriques Lenco / Electric trim tabs Lenco	-	-	□	PREMIERE	PREMIERE	PREMIERE	PREMIERE
Flaps automatiques Zip Wake / Zip Wake automatic trim tabs	-	-	-	□	□	□	□
Bracket pour Suzuki 300-350 / Mounting bracket for Suzuki 300-350	-	-	-	□	-	-	-
Direction mécanique / Mechanic steering	■	■	■	■	■	■	■
Direction hydraulique / Hydraulic steering	-	■	■	■	■	■	■
Support d'instrumentation moteur / Dashboard	■	■	■	■	■	■	■
Feux de navigation / Navigation lights	■	■	■	■	■	■	■
Avertisseur sonore / Horn	-	-	-	□	□	□	□
Galerie de rangement pour Stand Up Paddle sur le toit / Storage rack on the roof for Stand Up Paddle	-	□	□	□	□	□	-
Projecteur de pont / Search light	-	-	-	□	□	□	□
Compas de route / Compass	■	■	■	■	■	■	■
Essuis glace électrique à tribord / Starboard electric winscreen wiper	■	■	■	■	■	■	■
Essuis glace électrique à babord / Port electric winscreen wiper	PREMIERE	PREMIERE	PREMIERE	■	■	■	■
Lave glace / Screen wash	-	□	PREMIERE	■	■	■	■
Vitrages frontaux en verre / Front glass windscreen	■	■	■	■	■	■	■
Fenêtre coulissante à tribord / Sliding opening window on starboard side	■	■	■	-	-	-	-
Fenêtre coulissante à bâbord / Sliding opening windows at portside	PREMIERE	PREMIERE	PREMIERE	■	■	■	■
Baie arrière vitrée coulissante / Aft transparent sliding door	■	■	■	■	■	■	■
Porte latérale coulissante à tribord / Starboard lateral sliding door	-	-	-	■	■	■	■
Passavant encastré / Integrated side deck	-	-	-	■	■	■	■
Réservoir de carburant avec nable extérieure / Fuel tank with outside fill	■	■	■	■ (x2)	■ (x2)	■ (x2)	■ (x2)
Pompes de cale manuelle et électrique / Manual and electric Bilge pumps	■	■	■	■	■	■	■
Kit amarrage / Mooring kit	□	□	□	□	□	□	□
Kit mouillage / Anchoring kit	□	□	□	□	□	□	□
<b>ELECTRONIQUE DE NAVIGATION / ELECTRONIC EQUIPMENT FOR NAVIGATION</b>							
Garmin Echomap Plus 72CV + sonde GT20-TM / Garmin Echomap Plus 72CV + GT20-TM transducer	ELECTRONIC PACK	ELECTRONIC PACK PACK ELECTRONIQUE UPGRADED	ELECTRONIC PACK PACK ELECTRONIQUE UPGRADED	-	-	-	-
Garmin Echomap Plus 92 SV + sonde GT20-TM / Garmin Echomap Plus 92 SV + GT20-TM transducer	-	-	-	-	-	-	-
Garmin Echomap 92 SV + sonde GT15M-IH / Garmin Echomap 92 SV + GT15M-IH transducer	-	-	-	ELECTRONIC PACK	-	-	-
Garmin Gpsmap 922 XS + sonde GT15M-IH / Garmin Gpsmap 922 XS + GT15M-IH transducer	-	-	-	-	ELECTRONIC PACK ELECTRONIC PACK UPGRADED	-	-
Garmin Gpsmap 8412 XSV + sonde GT15-IH / Garmin Gpsmap 8412 XSV + GT15-IH transducer	-	-	-	ELECTRONIC PACK UPGRADED	ELECTRONIC PACK ELECTRONIC PACK UPGRADED	-	-
2 écrans GARMIN Gpsmap 922 XS (timonerie et Fly) + sonde GT15-IH / 2 GARMIN touchscreens Gpsmap 922 XS (wheelhouse + flybridge) + GT15-IH Transducer	-	-	-	-	-	-	ELECTRONIC PACK
2 écrans GARMIN: Gpsmap 8412 XSV dans la timonerie et Gpsmap 922 au Fly + sonde GT15-IH / 2 GARMIN touchscreens: Gpsmap 8412 XSV in wheelhouse + Gpsmap 922 in flybridge + GT15-IH Transducer	-	-	-	-	-	-	ELECTRONIC PACK ELECTRONIC PACK UPGRADED
VHF GARMIN / GARMIN VHF	-	-	□	□	□	□	-
VHF GARMIN double poste / GARMIN VHF dual station	-	-	-	-	-	-	□
Pack audio FUSION / FUSION audio pack	-	□	□	□	□	□	□
<b>EQUIPEMENTS DE CONFORT / COMFORT EQUIPMENTS</b>							
Siège pilote réglable type bolster / Bolster pilot seat	■	■	■	■	■	-	-
Siège pilote réglable type bolster (grand modèle) / Bolster pilot seat (large model)	-	-	-	□	■	■	■
Banquette arrière coulissante / Aft cockpit sliding bench	■	■	■	■	■	■	■
Assise(s) d'angle amovible(s) / Removable corner seat(s)	■	■	■	-	-	-	-
Coussins de banquette arrière / Aft bench cushions	PREMIERE	PREMIERE	PREMIERE	PREMIERE	-	-	-

	605	695 <small>SERIE 2</small> PROVISOIRE / PRELIMINARY	795	895	895 <small>Off Shore</small>	1095	1095 <small>Fly</small>
Coussins de cockpit arrière / Aft cockpit cushions	-	-	-	-	■	■	■
Carré de cockpit en L / L-shape cockpit saloon	-	-	-	□	■	■	■
Carré de cockpit en U transformable en bain de soleil / U-shape cockpit saloon convertible into sunmatress	□	□	□	□	□	-	-
Coussin de bain de soleil avant / Front sunmatress cushion	-	□	□	□	-	-	-
Bain de soleil avant transformable en chaise longue / Front sundeck convertible into a chaise longue	-	-	-	□	□	□	□
Toile ombrage avant / Bow sunshade	-	-	-	-	□	□	□
Table de cockpit / Cockpit table	□	□	□	□	-	-	-
Table de cockpit en teck / Teak cockpit table	-	-	-	-	□	-	-
Coffre de plancher de cockpit / Cockpit deck locker	■	■	■	■	■	■	■
Echelle pour coffre de cockpit / Ladder for cockpit locker	-	-	-	□	□	□	□
Casquette de cockpit arrière coulissante / Sliding aft cockpit	-	-	-	-	□	-	-
Casquette de cockpit / Hanging cockpit sun awning	-	-	-	□	□	□	□
Taud de soleil de cockpit / Cockpit sun awning	□	□	□	-	-	-	-
Kit de fermeture arrière de cockpit / Aft closing kit	-	□	□	□	□	□	□
Echelle d'étrave / Bow ladder	-	□	□	□	-	-	-
Echelle d'étrave avec plateforme en bois / Bow ladder with wooden platform	-	□	□	□	□	□	□
Echelle de bain / Swim ladder	■	■	■	■	□	□	□
Porte de coupée / Side gates	-	-	-	■	■	■	■
Portillon de cockpit / Cockpit barrier	■	■	■	■	■	■	■
Plateformes de bain rapportées / Additional swimming platforms	□	□	□	■	-	-	-
Plateformes de bain / Swimming platforms	-	-	-	-	■	■	■
Douchette de cockpit / Cockpit shower	-	□	PREMIERE	PREMIERE	PREMIERE	PREMIERE	PREMIERE
Porte cannes / Rods holder	■	■	■	■	□	□	□
Prise de quai 220V + chargeur / 220V shore power fitting + charger	□	□	□	COMFORT PACK	PREMIERE	PREMIERE	PREMIERE
Climatisation à quai réversible (salon + cabine avant) 8 000 BTU / Air conditioning 8000 BTU reversible (salon + front cabin) on shore power	-	-	□	-	-	-	-
Climatisation tropicale à quai réversible (salon + cabines) 16 000 BTU / Tropical air conditioning 16 000 BTU reversible (salon + cabins) on shore power	-	-	-	□	-	-	-
Climatisation tropicale sur groupe électrogène réversible (salon + cabines) 16 000 BTU / Tropical air conditioning 16 000 BTU reversible (salon + cabins) on generator and shore power	-	-	-	□	-	-	-
Climatisation tropicale réversible à quai (salon + cabines) 32000 BTU / Tropical air conditioning 32000 BTU reversible (salon + cabins) on shore power	-	-	-	-	□	□	□
Climatisation tropicale à quai réversible sur groupe électrogène (salon + cabines) 32000 BTU / Tropical air conditioning 32000 BTU reversible (salon + cabins) on generator and shore power	-	-	-	-	□	□	□
Groupe électrogène essence / Gas generator	-	-	-	□ (3,5 Kw)	-	-	-
Groupe électrogène diesel / Diesel generator	-	-	-	-	□ (6,4kw)	□ (6,4kw)	□ (6,4kw)
Chauffage diesel air pulsé / Pushed air heating system	-	□	□	□	□	□	□
Eclairage à leds du plancher de cockpit / Led lights in cockpit floor	-	-	-	PREMIERE	PREMIERE	PREMIERE	PREMIERE
Fond de cockpit latté teck / Teak into cockpit floor	-	-	-	□	□	□	□
Fond de cockpit et plateformes lattées teck / Teak on cockpit floor and on aft platforms	-	-	-	-	□	□	□
Passavant tribord latté teck / Teak on starboard side deck	-	-	-	□	□	□	□
Pont avant latté teck / Teak on front deck	-	-	-	-	□	□	□
<b>CARRÉ / SALOON</b>							
Rideaux intérieurs de timonerie / Wheelhouse inside curtains	□	□	□	□	PREMIERE	PREMIERE	PREMIERE
Rideaux de séparation timonerie-cabine / Curtain separating wheelhouse-cabin	-	-	□	-	-	-	-
Ensemble moquettes amovibles / Removable carpet set	-	□	□	□	□	□	□
Panneau de toit de timonerie / Wheelhouse roof hatch	□	PREMIERE	PREMIERE	■ (x2)	■ (x2)	-	-
Carré convertible en couchage / Saloon convertible into berth	COMFORT PACK	□	□	COMFORT PACK	□	□	□
Meuble haut de rangement dans le carré / Overhead locker in saloon	-	-	-	-	□	□	□
Table de carré / Saloon table	■	■	■	■	■	■	■
Coussins de carré en tissu / Fabric upholstery in saloon	■	■	■	■	■	■	■
Coussins de carré en simili cuir / Leatherette upholstery in saloon	-	-	-	□	□	□	□
Coffres sous les banquettes / Lockers under seats	■	■	■	■	■	■	■
Plafonnier d'éclairage / Overhead light	■	■	■	■	■	■	■
Eclairage d'ambiance à leds / Led lighting	-	-	-	PREMIERE	PREMIERE	PREMIERE	PREMIERE
Banquette copilote face à la mer / Front of the sea copilot bench	■	■	■	■	■	■	■
Dossier mobile de banquette copilote / Movable backrest for copilot bench	-	PREMIERE	■	■	■	■	■
Bar / Bar	-	-	-	■	■	■	■
<b>CUISINE / GALLEY</b>							
Cuisine luxe / Luxe galley equipment	-	□	□	-	-	-	-
Evier / Sink	■	■	■	■	■	■	■
Eau sous pression (électrique) / Pressured water (electric)	-	□	■	■	■	■	■
Eau sous pression (pompe manuelle) / Pressured water (manual pump)	COMFORT PACK	-	-	-	-	-	-
Chauffe eau électrique 220 V / Water heater 220 V	-	-	-	COMFORT PACK	■	■	■
Réfrigérateur 12 V / Fridge 12 V	□ (42 L)	□ (42 L)	□ (42 L)	PREMIERE (60 L)	■ (80 L)	■ (80 L)	■ (80 L)
Réchaud gaz + boîte à gaz / Burner gas stove	-	□	□	■	■	■	■
Emplacement pour réchaud gaz amovible / Space for removable gas stove	■	■	■	-	-	-	-
Four micro-ondes 220 V / Microwaves 220 V	-	-	-	□	□	□	□
Plaque de cuisson vitrocéramique / Vitroceramic cooktop	-	-	-	□	□	□	□
Meuble haut de rangement dans la cuisine / Overhead lockers in the galley	-	-	-	-	□	□	□
<b>SALLE D'EAU / HEAD</b>							
Espace toilettes fermé / Enclosed toilet area	-	□	■	■	■	■	■
Hublot ouvrant / Opening porthole	-	□	■	■	■	■	■
Lavabo / Washbasin	-	□	■	■	■	■	■
Eau sous pression / Pressured water	-	□	■	■	■	■	■

■ Standard □ Option - Non proposé / No offer PREMIERE : Niveau de finition / Trim Level

	605	695 <small>SERIE 2</small> PROVISOIRE / PRELIMINARY	795	895	895 <small>Off Shore</small>	1095	1095 <small>Fly</small>
Douche / Shower	-	-	-	■	-	-	-
Douche séparée / Separate shower	-	-	-	-	-	■	■
WC chimique / Chemical toilet	-	□	□	-	-	-	-
WC marin avec réservoir à eaux noires / Marin toilet with holding tank	-	□ (64 L)	□ (64 L)	■ (80 L)	-	■ (88 L)	■ (88 L)
WC électrique eau douce avec réservoir à eaux noires / Marin electric fresh water with holding tank	-	-	-	-	-	COMFORT PACK	COMFORT PACK
<b>CABINE / CABIN</b>							
Hublot de cabine ouvrant / Opening porthole in cabin	-	-	-	-	-	■	■
Panneau de pont de cabine / Cabin roof hatch	□	■	■	■	■	■	■
Fenêtres de coque / Hull windows	-	-	-	■	■	■	■
Puits de lumière au plafond / Deck windows	-	-	-	■	■	■	■
Eclairage d'ambiance à leds / Led lighting	-	-	-	PREMIERE	PREMIERE	PREMIERE	PREMIERE
Lit simple / Single berth	-	■ (2)	-	-	-	-	-
Lit double / Double berth	COMFORT PACK	□	■	■	-	-	-
Bandeau de lit / Headband cushion on the bed	-	-	-	PREMIERE	■	■	■
Ensemble moquettes amovibles / Removable carpet set	-	-	-	□	□	□	□
Equipets de rangement / Shelves	-	-	■	■	■	■	■
Meubles de rangements hauts / Overhead lockers	-	-	-	□	□	□	□
Penderie / Hanging locker	-	-	-	■	■	■	■
Plafonnier d'éclairage / Overhead light	-	■	■	■	■	■	■
Emplacement pour WC chimique / Chemical toilet location	■	■	-	-	-	-	-
WC chimique / Chemical toilet	□	□	-	-	-	-	-
<b>2ÈME CABINE / 2ND CABIN</b>							
Lit double / Double berth	-	-	-	■	-	■	■
Penderie / Hanging locker	-	-	-	■	-	■	■
Plafonnier d'éclairage / Overhead light	-	-	-	■	-	■	■
Eclairage d'ambiance à led / Led lighting	-	-	-	PREMIERE	PREMIERE	PREMIERE	PREMIERE
Hublot ouvrant / Opening porthole	-	-	-	■	-	■	■
Puits de lumière au plafond / Deck windows	-	-	-	■	-	■	■
Ensemble moquettes amovibles / Removable carpet set	-	-	-	□	-	□	□
<b>3ÈME CABINE / ZONE DE RANGEMENT / 3ND CABIN / STORAGE ROOM</b>							
Matelas / Mattress	-	-	-	-	-	□	□
Penderie / Hanging locker	-	-	-	-	-	■	■
Réfrigérateur supplémentaire 12V / Additionnal fridge 12V	-	-	-	-	-	□ (80L)	□ (80L)
Plafonnier d'éclairage / Overhead light	-	-	-	-	-	■	■
Hublot ouvrant / Opening porthole	-	-	-	-	-	■	■
<b>FLY / FLYBRIDGE</b>							
Poste de pilotage avec instrumentation moteur et accessoires complète (suivant options) / Steering position at the helm with full instrument panel, engine control and accessories (depending on options)	-	-	-	-	-	-	■
Compas de route / Compass	-	-	-	-	-	-	■
Balcons de protection en inox / Stainless steel pulpits	-	-	-	-	-	-	■
Pare brise défectant / Deflective windscreen	-	-	-	-	-	-	■
Eclairage à leds du plancher de fly / Led lights in flybridge floor	-	-	-	-	-	-	PREMIERE
Siège pilote réglable type bolster grand modèle (Luxe) / Bolster pilot seat large model (Luxe)	-	-	-	-	-	-	■
Banquette copilote face à la mer à tribord avec sellerie / Copilot bench facing the sea on starboard side, with upholstery	-	-	-	-	-	-	■
Coussins de bain de soleil arrière / Aft sundeck cushions	-	-	-	-	-	-	■
Coussins de bain de soleil avant / Font sundeck cushions	-	-	-	-	-	-	□
Table de Flybridge avec rangement au fly / Flybridge table with dedicated storage on the fly	-	-	-	-	-	-	□
Complément de bain de soleil pour banquette copilote / Sundeck complement for copilot bench	-	-	-	-	-	-	□
Ensemble de housses de protection de Flybridge (carré, poste de pilotage) / Set of Flybridge covers (saloon, wheelstation bench)	-	-	-	-	-	-	□
Bimini de Flybridge / Flybridge bimini	-	-	-	-	-	-	□
Taud de Flybridge / Flybridge cover	-	-	-	-	-	-	□
<b>VERSIONS LEGENDE / LEGENDE VERSIONS</b>							
Coque bleue marine / Navy blue hull	□	□	□	□	□	□	□

■ Standard □ Option - Non proposé / No offer PREMIERE : Niveau de finition / Trim Level

⚠ Amérique/Export : Les puissances électriques et les équipements standards ou optionnels peuvent être différents selon les spécificités du pays. Ils seront adaptés par votre concessionnaire.  
 America/Export: Please note that electric power and appliances may be different and / or not offered on standard or on option. They would be adapted locally by your dealer.

